

## Avanç de dades de BARCELONA

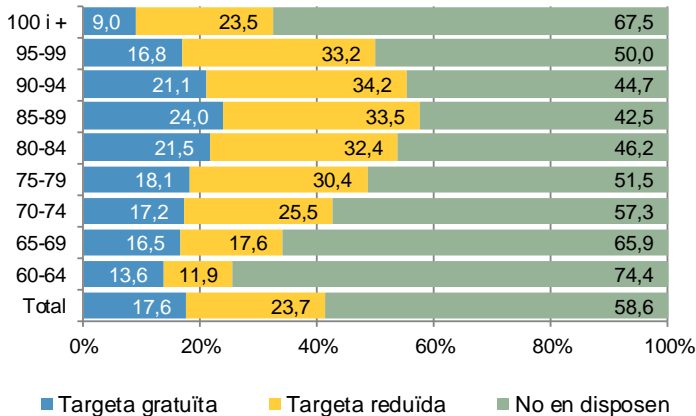
### Persones beneficiàries del títol de transport TARGETA ROSA, 2024

Tipus col·lectiu beneficiari	2023	2024	Variació	
			Targetes	%
Total persones	213.141	213.557	416	0,20
Persones 60 anys i més	185.777	185.984	207	0,11
Gratuïta	78.277	79.335	1.058	1,35
Reduïda	107.500	106.649	-851	-0,79
Persones amb discapacitat	27.364	27.573	209	0,76
Gratuïta	20.351	20.431	80	0,39
Reduïda	7.013	7.142	129	1,84

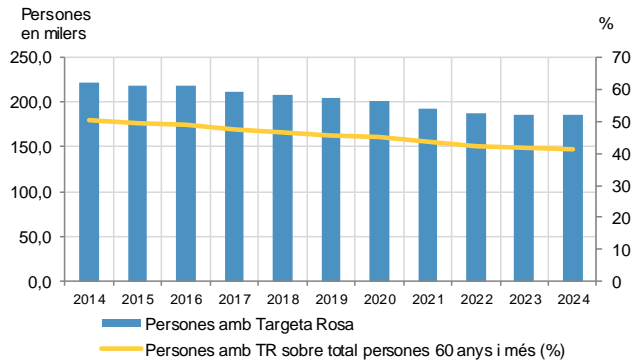
Font: Ajuntament de Barcelona.

Àrea Metropolitana de Barcelona AMB.

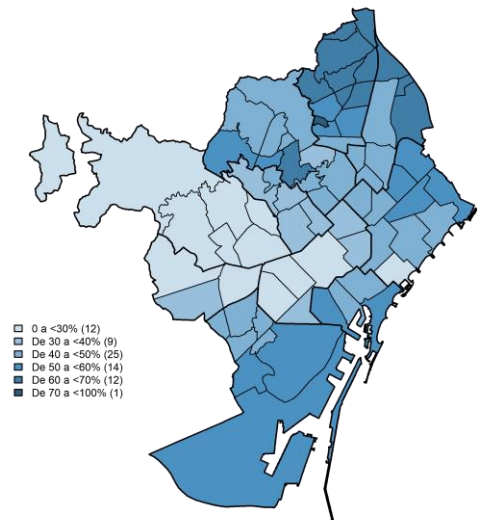
Distribució per edat de les persones de 60 anys i més que disposen o no de Targeta Rosa



Evolució de les persones de 60 anys i més que disposen de Targeta Rosa



Persones de 60 anys i més que disposen de Targeta Rosa per barris (%)



Segons l'exploació de dades relatives a la Targeta Rosa a 1 de gener de 2024, la quantitat de targetes en circulació és de 213.557. Del total de targetes un 87,1% correspon a les persones de 60 anys i més i un 12,9% a les persones amb discapacitat.

En relació amb les persones de 60 anys i més, 185.984 disposen de Targeta Rosa, d'aquestes la proporció de gratuïtes és del 42,7% i de reduïdes el 57,3%.

Al llarg dels anys ha anat disminuint poc a poc el percentatge de persones de 60 anys i més amb Targeta Rosa, passant del 53,3% el 2008 al 41,4% el 2024.

La distribució de targetes per districtes i barris guarda estreta relació amb la renda mitjana de la ciutat: allà on la renda és més alta, és menor la proporció de beneficiaris del títol de transport Targeta Rosa respecte a la població de referència.

Font: Departament d'Estadística i Difusió de Dades. OMD. Ajuntament de Barcelona. A partir de dades facilitades per l'Àrea Metropolitana de Barcelona.

Més informació: [Web del Departament d'Estadística i Difusió de Dades](#)